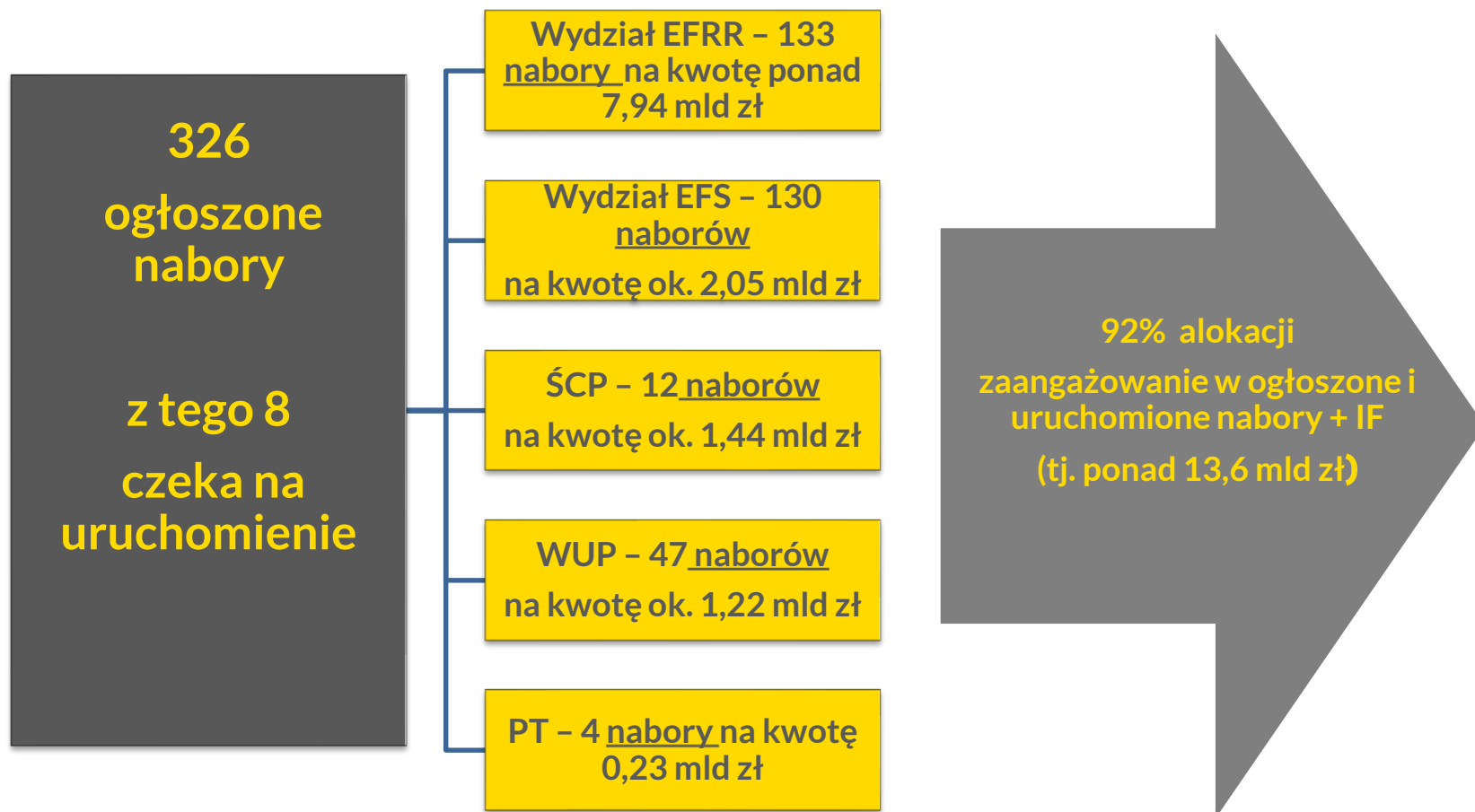


## POSTĘP WDRAŻANIA RPO WSL 2014–2020

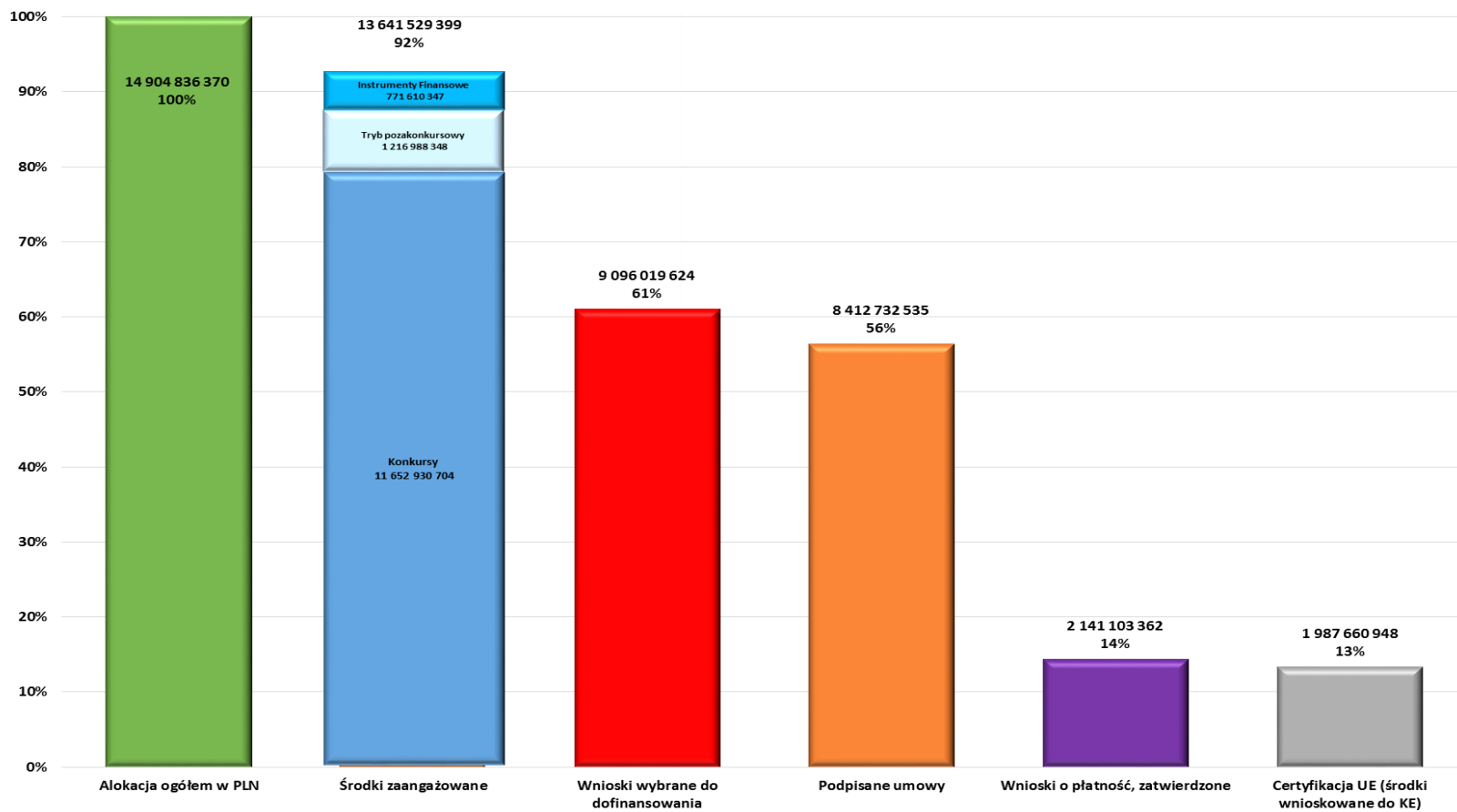
Urząd Marszałkowski  
Województwa Śląskiego  
Wydział Rozwoju Regionalnego  
4 października 2018 r.

## Nabory projektów w ramach RPO WSL

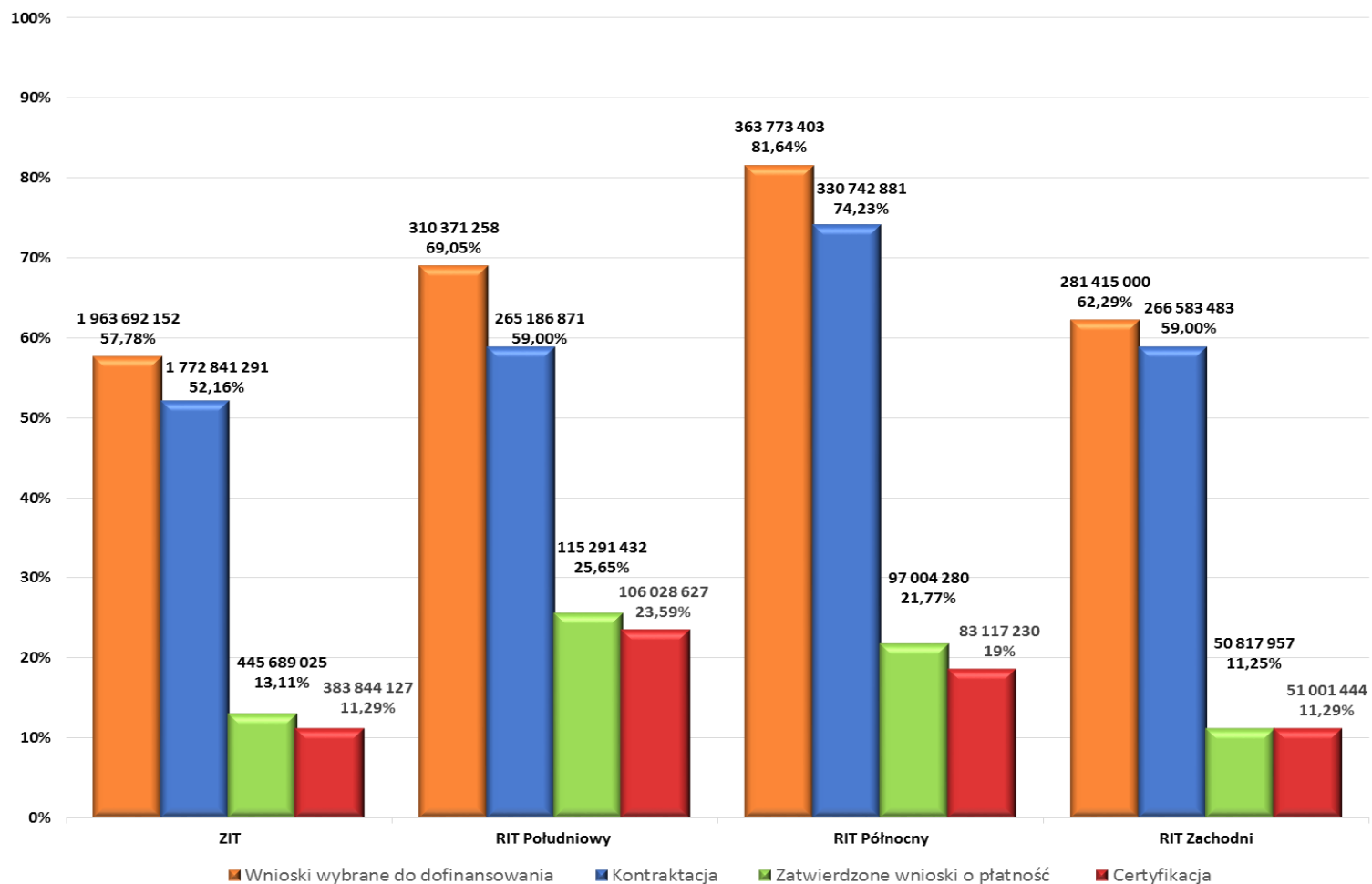


wg. stanu na październik 2018 roku

# Postęp realizacji RPO WSL



# Stan wdrażania ZIT/RIT



## Umowy i wydatki rozliczone z KE

EFRR	2014-2020
UMOWY O DOFINANSOWANIE	58%
WYDATKI ROZLICZONE Z KE	13%

EFS	2014-2020
UMOWY O DOFINANSOWANIE	53%
WYDATKI ROZLICZONE Z KE	14%

## Realizacja wskaźników finansowych



### 7 osi priorytetowych :

- Oś III: Konkurencyjność MŚP
- Oś IV: Efektywność energetyczna
- Oś VI: Transport
- Oś VII: Rynek pracy
- Oś IX: Włączenie społeczne
- Oś XI: Wzmocnienie potencjału edukacyjnego
- Oś XII: Infrastruktura edukacyjna

### 3 osie priorytetowe:

- Oś II: Cyfrowe Śląskie
- Oś V: Ochrona środowiska i efektywne zasoby
- Oś VIII: Regionalne kadry



### 2 osie priorytetowe:

- Oś I: Nowoczesna gospodarka
- Oś X: Rewitalizacja oraz infrastruktura społeczno-zdrowotna



## Realizacja wskaźników rzeczowych



**11 wskaźników**  
(I, III, IV, VII, VIII, IX, XI, XII)



### 2 wskaźniki:

**Oś VI:**

Całkowita długość nowych dróg

**Oś V:**

Łączna powierzchnia zrehabilitowanych gruntów

### 5 wskaźniki:

**Oś II:**

Liczba wspartych podmiotów realizujących zadania publiczne przy wykorzystaniu TIK

**Oś IV:**

Dodatkowa zdolność wytwarzania energii ze źródeł odnawialnych

Liczba wybudowanych zintegrowanych węzłów przesiadkowych

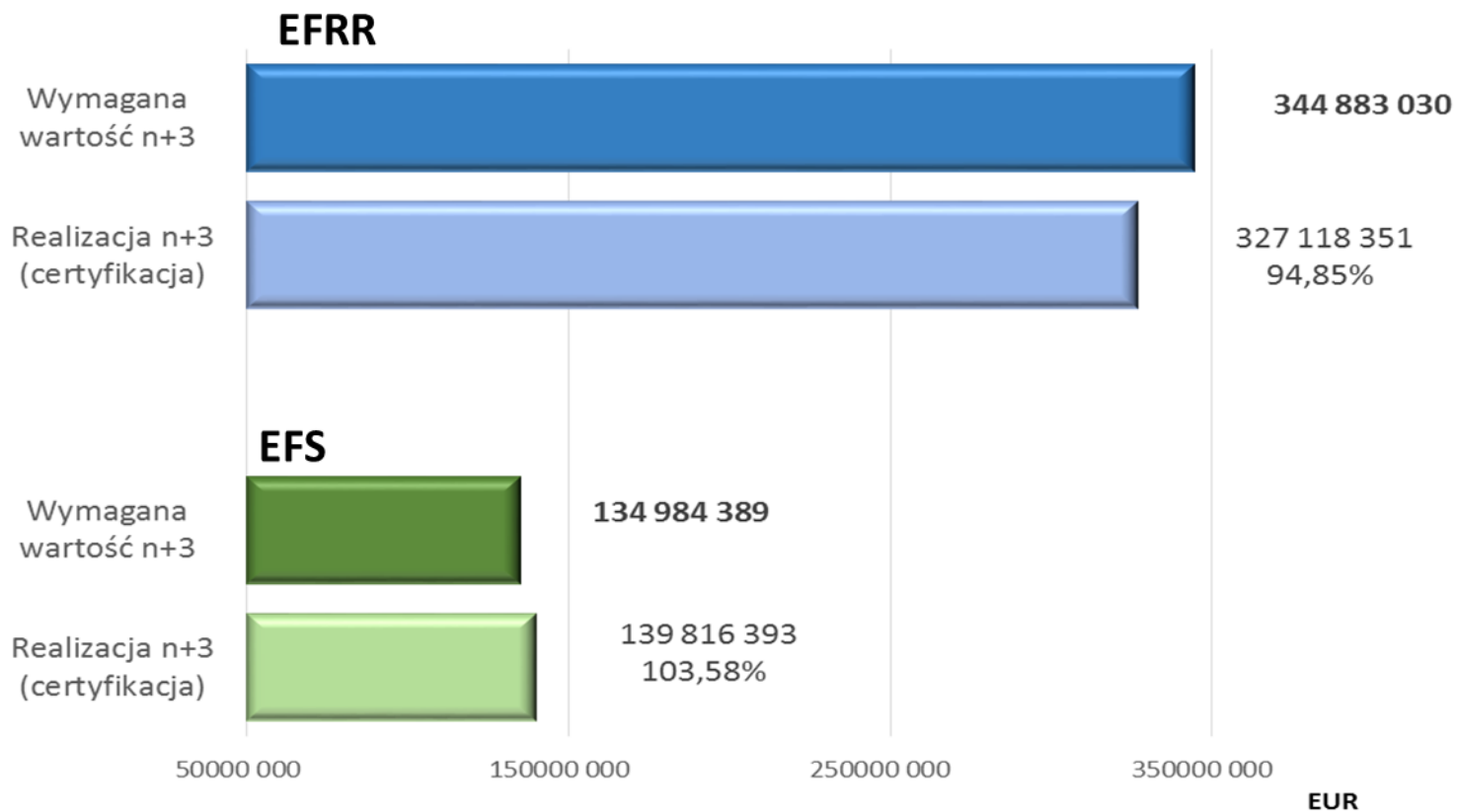
**Oś V:**

Długość sieci kanalizacji sanitarnej

**Oś X:**


Powierzchnia obszarów objętych rewitalizacją

# REALIZACJA ZASADY N+3





## REALIZACJA CELU N+3



**15 XI**

EFRR: 110,8%  
EFS: 110,25%  
Razem: 110,64%

**30 X**

EFRR: 103,03%  
EFS: 110,25%  
Razem: 105,06%

**12 X**

EFRR: 101,37%  
EFS: 103,58%  
Razem: 101,99%

**30 IX**

EFRR: 94,85%  
EFS: 103,58%  
Razem: 97,3%

**100%**